

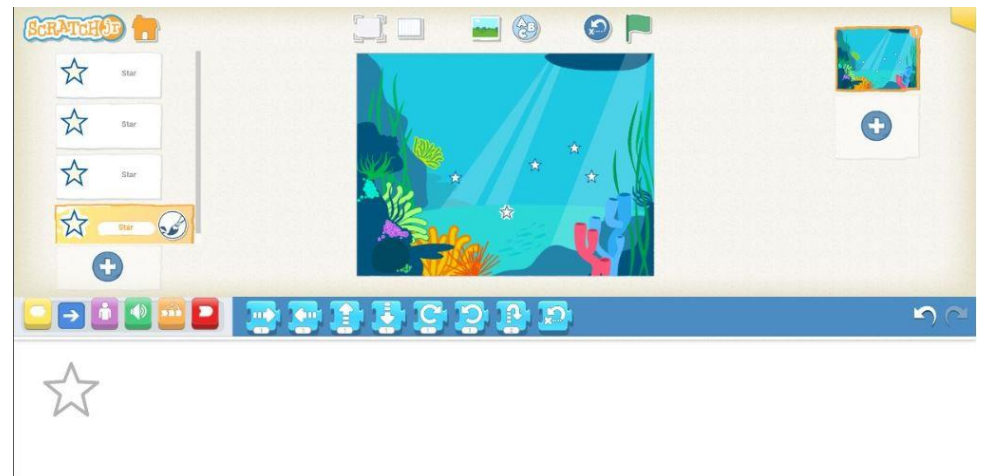


Créer un jeu avec ScratchJr

1. Choisir un décor




2. Ajouter 5 étoiles





Créer un jeu avec ScratchJr

3. Ajouter des animaux



4. Certains cachent les étoiles, d'autres non





Créer un jeu avec ScratchJr

5. Pour chaque animal, ajouter le code : quand on touche un animal, il disparaît (et laisse apparaître une étoile ou pas)




6. On refait apparaître tous les animaux avec le drapeau vert (on relance le jeu)



Créer un jeu avec ScratchJr

7. Pour jouer, mettre en plein écran et cliquer sur



8. Trouver les étoiles cachées en touchant les animaux...

9. Laisser l'enfant changer décor, animaux... et créer son jeu